

Para obtener una copia de esta presentación

Usa tu teléfono para iniciar la descarga





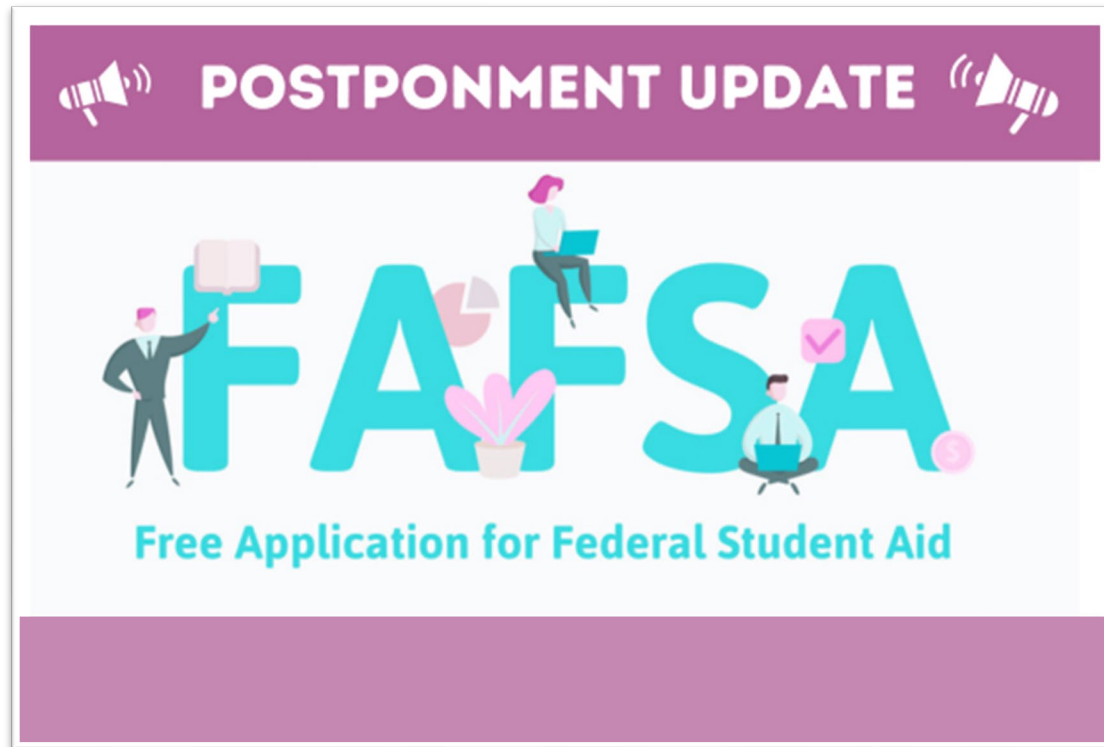
Admisión y Ayuda Financiera

Presentación por: Solanchi Fernandez,
Coordinadora de diversidad
College Planning Center de Rhode Island



Admisión a la Universidad

Antes de comenzar... Dos notas importantes

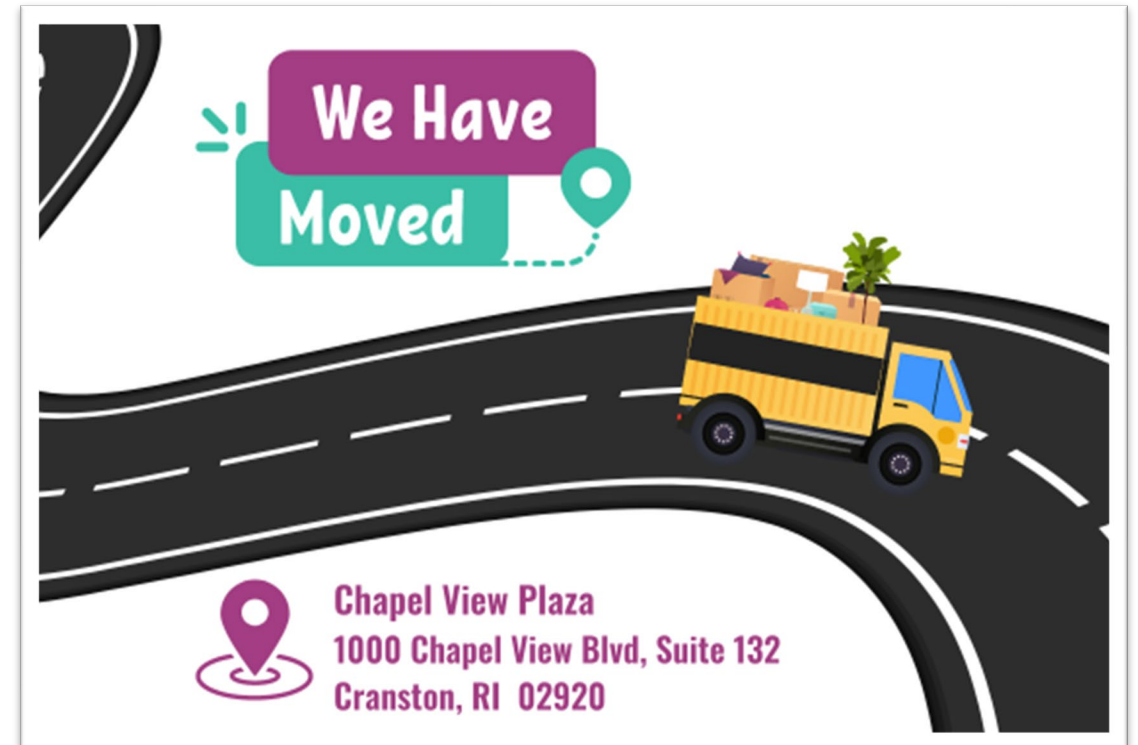


POSTPONEMENT UPDATE

FAFSA

Free Application for Federal Student Aid

The graphic features a purple banner at the top with two megaphone icons. Below the banner, the word 'FAFSA' is written in large, light blue letters. A man in a suit stands to the left of the 'F', a woman sits on the 'A', a man sits on the 'S', and a woman sits on the 'A'. There are also icons of a pie chart, a checkmark, and a dollar sign. The text 'Free Application for Federal Student Aid' is written in blue below the letters.



We Have Moved

Chapel View Plaza
1000 Chapel View Blvd, Suite 132
Cranston, RI 02920

The graphic shows a yellow moving truck on a black road that curves to the right. Above the truck, there is a purple speech bubble with 'We Have' and a green speech bubble with 'Moved'. A location pin icon is next to the text. Below the road, there is a purple location pin icon and the address: 'Chapel View Plaza, 1000 Chapel View Blvd, Suite 132, Cranston, RI 02920'.

Cómo investiga universidades

Oficina de orientación



Internet



Amigos y familia



¿Dónde debo aplicar?

- ➔ ¿Ciudad o pequeña ciudad universitaria?
- ➔ ¿Qué tamaño de universidad te atrae?
- ➔ ¿Pública o privada?
- ➔ ¿Qué tipo de clima prefieres?
- ➔ ¿Tu especialización requiere instalaciones especiales?
- ➔ ¿Que clase de estructura académica necesitas ?
- ➔ ¿Asequibilidad?
- ➔ ¿Deportes?



¿Dónde debo aplicar?

Identifica tus prioridades, lo que es importante para ti

Busque con un buscador de universidades

En línea. [Collegeboard.org](https://collegeboard.org),
collegescorecard.org, niche.com

Considere sus posibilidades de admisión

Finaliza su lista



Requisitos de admisión



Diploma de Secundaria

Pruebas estandarizadas
SAT o ACT, SAT II (si se requiere)

Ensayo universitario
Una página a espacio sencillo, dos páginas a doble espacio

Cartas de recomendación
Tres

Opcional
Curriculum vitae, entrevista

Conoce los términos

- ⇒ Acción temprana
- ⇒ Decisión temprana
- ⇒ Admisión continua
- ⇒ Admisión normal



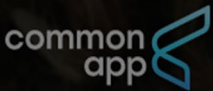
Listo(a) para enviar solicitudes

Tres cosas para recordar

¡Fechas límite, fechas límite, fechas límite!

Formas de enviar solicitudes
Solicitud común (common app)

En línea



Log in

Create an Account

Your future starts here

Whether you're applying to colleges or looking to complete your degree, we help you reach new heights.

Apply now

Log in

Students

First-year student

Transfer student

Don't have an account yet?

Create an account >

Recommender login >

Member college login >

Explore nearly 900 colleges and universities using Common App




La solicitud

- ➔ No te apresures, comienza con tiempo
- ➔ La solicitud *debe* ser llenada por el (la) estudiante
- ➔ Contesta todas las preguntas de la solicitud
- ➔ Asegúrate de que El (la) Consejero (a) carga sus grados al aplicación
- ➔ Asegúrate de que las recomendaciones se hayan cargado

El ensayo

- ➔ Sigue las instrucciones de la solicitud: cantidad de palabras, tamaño de fuente y formato
- ➔ Cuéntales algo que aún no sepan.
- ➔ Escribe sobre el tema
- ➔ Si es posible, sé creativo(a)
- ➔ ¡Revísalo bien!

Resume

- ➔ Actividades
- ➔ Servicio a la comunidad
- ➔ Experiencia laboral 
- ➔ Honores y reconocimientos




Decisiones para la admisión

- ➔ Fortaleza del plan de estudios/Nivel de desafío
- ➔ Elección de las clases del último año
- ➔ Calificaciones en todas las clases académicas
- ➔ Pruebas estandarizadas
- ➔ Ensayo
- ➔ Creatividad, iniciativa, liderazgo y cualidades personales que te ayudan a sobresalir

Deportes universitarios

- ➔ Centro de información de la NCAA
- ➔ Becas de las Divisiones I y II
- ➔ División III sin beca
- ➔ Contacta con el entrenador de la universidad





Ayuda financiera *¿Qué es?*

Ayuda financiera... ¿qué es?

Ayuda financiera: Te ayuda a pagar la universidad y se proporciona a través del gobierno federal, el estado, la escuela o una empresa u organización privada.



¿Cómo se concede la ayuda?

En función de los méritos



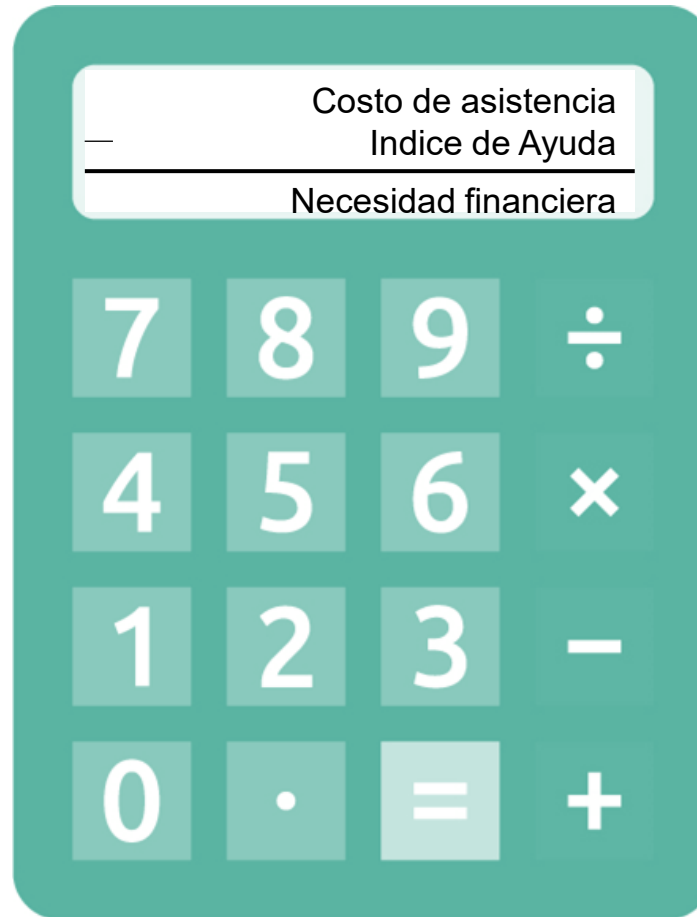
Concedida por un talento: académico, atlético, etc.

En función de las necesidades



Concedida en necesidad financiera familiar

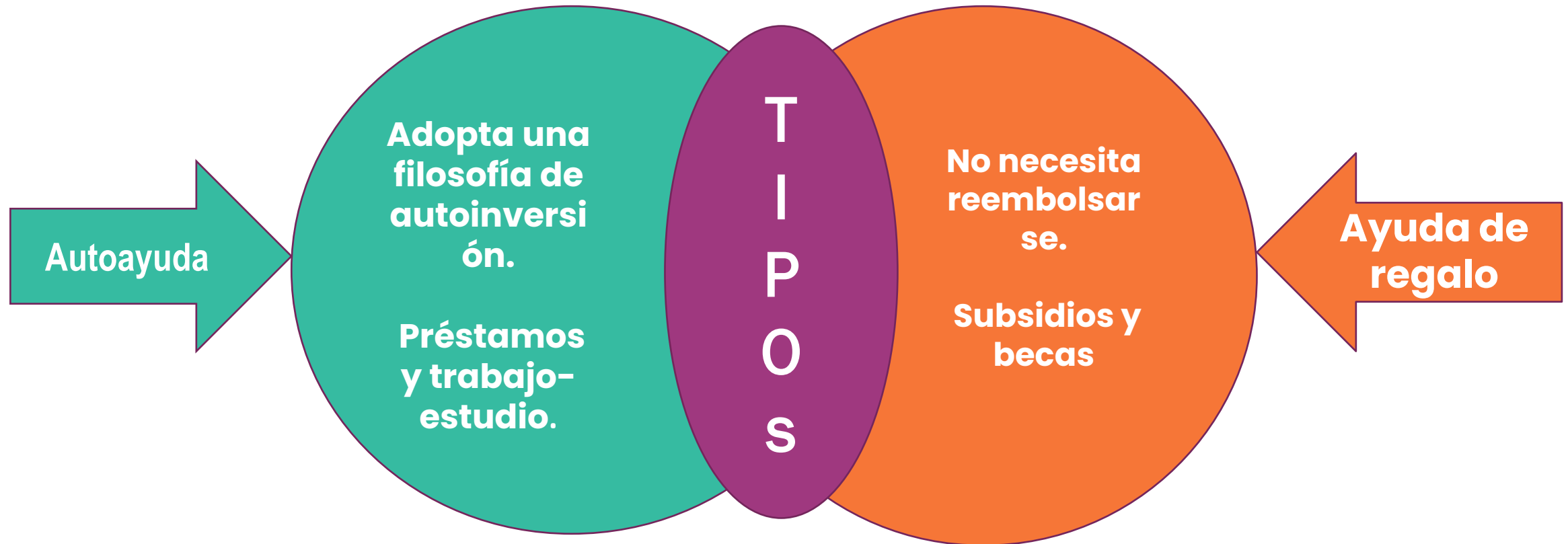
Fórmula de elegibilidad



Las escuelas no siempre pueden ofrecer toda la ayuda financiera para la que puedas ser elegible, lo que crea un **DÉFICIT**.



Tipos de ayuda



Ayuda federal

Subsidio Federal Pell

Subsidios para estudiantes universitarios necesitados económicamente, otorgados a través de la oficina de ayuda financiera universitaria. Subvención máxima 2021-2022: **\$6,895.**

Subsidio Federal Suplementario para Oportunidades Educativas (FSEOG)

Para estudiantes de licenciatura que buscan obtener su primer título de licenciatura o profesional. Otorgado en primera instancia a estudiantes con necesidades económicas excepcionales. Se da prioridad a los beneficiarios del subsidio PELL. Las subvenciones varían entre **\$100 y \$4,000.**

Trabajo de estudio federal

Los empleos de trabajo-estudio pueden ser dentro o fuera del campus. El empleador puede ser la universidad, una agencia comunitaria sin fines de lucro o una organización con fines de lucro. Proporciona empleos de medio tiempo y el pago debe ser por lo menos el salario mínimo federal y por hora.

Préstamo Federal Directo



Subsidiada

- El gobierno federal paga intereses mientras el estudiante está en la escuela y en su período de gracia.
- Se otorga a los estudiantes cuyas familias pueden demostrar necesidad económica.



No Subsidiada

- El estudiante es responsable de todos los cargos por intereses acumulados mientras está en la escuela.
- Se otorga a los estudiantes cuyas familias no pueden demostrar necesidad económica.

Préstamo Federal PLUS

(Préstamo para padres de familia de estudiantes de licenciatura)

PARENT

LOAN

UNDERGRADUATE

STUDENTS



Pedir prestado hasta el costo de asistencia (COA) menos la ayuda financiera

Tasa de interés para 2023-2024: **8.05%**
(la tasa de 2023/2024 se enviará en mayo de 2023)

4.288% de cuota hasta el 30/9/2023

Reembolso: 10 años (las opciones extendidas pueden estar disponibles dependiendo de su saldo)

Se puede diferir el pago del capital principal hasta 6 meses después de la graduación

Deben hacerse arreglos para pagar intereses durante el aplazamiento o se añadirá al préstamo principal

Rhode Island Promise @ CCRI



Eligibility:

- Tiene que ser residente d RI
- Graduados de la escuela secundaria de 2022(publica or privada) tenga el GED
- Cómo mantener la beca durante dos años
- Matriculado por tiempo completo (15 credits recomendado).
- Mantener un GPA de 2.5
- Completar 30 credits cada ano
- Matricularse cada semestre durante dos años. Se requiere otoño y primavera.

RHODE ISLAND PROMISE AT CCRI



STEPS:

Aplicar a
CCRI

Completar el
FAFSA

Envíe su expediente
académico oficial
de la escuela
secundaria

Comuníquese con Admisiones de CCRI si tiene algún problema para obtener sus transcripciones o puntajes: o:
webadmission@ccri.edu o 401-825-2003

Préstamos estatales



- Se ofrecen a través de agencias sin fines de lucro en todos los EE.UU
- El programa de Rhode Island (RI) se ofrece a través de RISLA (visita risla.com para más detalles)
- Para recibir un préstamo de una agencia estatal en particular, por lo general es necesario:
 - Ser residente de ese estado
 - Asistir a la escuela en ese estado
- Los tipos de interés suelen ser muy competitivos, a menudo fijos
- Asegúrate de entender las tasas, cargos y términos con la entidad crediticia estatal antes de pedir un préstamo

Becas

- Con frecuencia las becas locales son más fáciles de obtener que las nacionales
- Las becas no son sólo para estudiantes de sobresaliente (A). Muchas se enfocan en las carencias o se otorgan a estudiantes con ciertos rasgos o intereses
- Nunca debes pagar un servicio para encontrar tu beca. ¡Normalmente son estafas!
- No limites tu búsqueda sólo a Internet. Pregunta a tu consejero escolar, lee los diarios locales y consulta las publicaciones de tu biblioteca local
- ¡Persiste! La búsqueda de becas no se puede hacer en un solo día
- Comienza tu búsqueda en www.RIScholarships.org



Cómo hacer una solicitud

Cómo obtener
ayuda financiera
para la
universidad



Solicitud de ayuda financiera

- **Solicita una identificación de la FSA en studentaid.gov**
- **Llena la FAFSA (Solicitud Gratuita de Ayuda Federal para Estudiantes)**
 - REQUERIDA por todas las escuelas para calificar para la ayuda financiera federal
 - Envía la solicitud en línea en studentaid.gov lo antes posible después del 1 de octubre
- **Completa el PERFIL CSS, si así lo requieren las escuelas de tu elección a partir del 1 de octubre**



Presta atención a las fechas límites de ayuda financiera en tu escuela

Solicitud de ayuda financiera

Paso dos

- **Revisa el Paquete de Ayuda Financiera/Carta de Subvenciones de la(s) escuela(s)**
 - Incluye los detalles de la subvención: subsidios, becas, préstamos y programas de trabajo-estudio
- **Acepta, rechaza o solicita cualquier parte del paquete**
- **La aceptación salvaguardará la subvención**

¿Hay ayuda disponible?

College Planning Center de RI

Dos ubicaciones: Lincoln y Warwick

- Llama para hacer una cita – 401.736.3170
- haz una cita en línea en nuestra pagina de web
www.collegeplanningcenter.org

¿Hay ayuda disponible?

College Planning Center de RI

Dos ubicaciones: Warwick

- Llama para hacer una cita – 401.736.3170
- haz una cita en línea en nuestra pagina de web www.collegeplanningcenter.org

Para obtener una copia de esta presentación

Usa tu teléfono para iniciar la descarga

