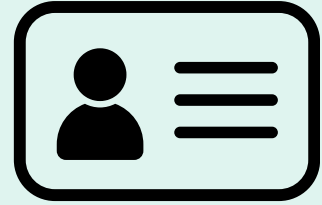


# CÓMO PREPARARSE PARA SU FAFSA



## SE REQUIERE QUE UNO DE LOS PADRES PARTICIPE

- El estudiante debe estar localizable durante la cita.




## CREAR ID DE FSA

- Se requiere una identificación FSA tanto para los padres como para el estudiante.
- Cree una cuenta en [studentaid.gov](https://studentaid.gov) antes de su cita.
- Vea el [tutorial](#) para crear una FSA ID.



## LA LISTA DE ESCUELAS DEL ESTUDIANTE

- Tenga a la mano una lista de las escuelas a las que el estudiante ha postulado o a las que se postulará.




## INFORMACIÓN SOBRE LOS IMPUESTOS

- Declaración de impuestos federales de 2022 y formularios W-2 tanto para los padres como para el estudiante.



## FECHA QUE SE CASO

- Se requiere el mes y año de la fecha de matrimonio y/o divorcio de los padres.
- Si está divorciado, el padre con custodia que proporciona más del 50% de la manutención será el padre que complete la FAFSA.



## SALDOS DE CUENTAS

- Cuentas corrientes y de ahorro para padres y estudiantes.
- El valor total de las inversiones. por ejemplo: acciones, bonos, plan 529, fondos mutuos, CD, NO jubilación.
- Monto de la manutención infantil si corresponde.
- Casas o propiedades adicionales.

## Si es aplicable

- Número de tarjeta de residente
- Si es propietario de una empresa, proporcione el valor total de la empresa (edificios y equipos) y cuánto se debe por la empresa.